

# Prowadnice rolkowe

Euro slides / Роликовые направляющие

Index: PR-SP-... PR-SX-... PR-OB-...  
(L)(color) (L)(color) (L)(color)

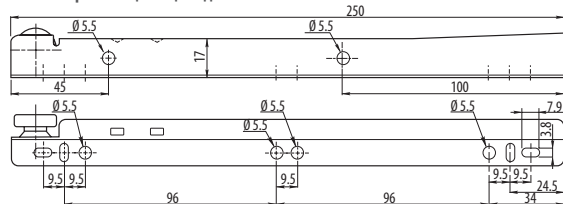


## Cechy produktu / Features / Характеристика товара:

- dostępne trzy wersje: SP – Prestige, SX – Standard, OB – Economic / three versions available: SP – Prestige, SX – Standard, OB – Economic
- доступны три варианта: SP – Престиж, SX – Стандарт, OB – Экономический
- dopuszczalne obciążenie: SP - 25 kg, SX i OB - 20 kg / allowable load: SP - 25 kg, SX i OB - 20 kg
- допускаемая нагрузка 35 кг: SP - 25 кг, SX i OB - 20 кг
- materiał: SP i SX – stal + rolka POM, OB – stal + rolka ABS / material: SP and SX – steel + roll POM, OB – steel + roll ABS
- материал: SP, SX – сталь + ролик POM, OB – сталь + ролик ABS

## Schemat prowadnicy szuflady dla L=250 mm / Drawer guide scheme for L=250 mm

Схема направляющей ящика для L=250 mm

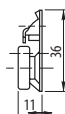
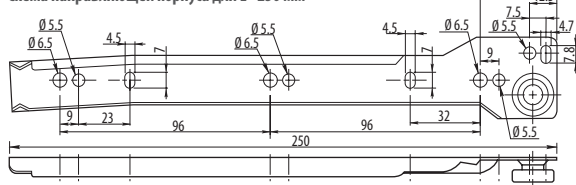


Minimalna wysokość korpusu  
Minimum height of body  
Минимальная высота корпуса

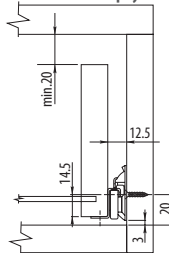
## Schemat prowadnicy korpusu dla L=250 mm

Body guide scheme for L=250 mm

Схема направляющей корпуса для L=250 mm

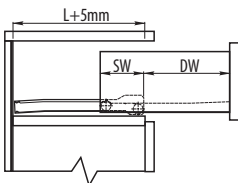


Pozycja mocowania prowadnic korpusu  
Fixing position of body guides  
Место крепления направляющих корпуса



## Głębokość wysuwu / Sliding depth / Глубина выдвигания

L	SW	DW
250 mm	87	162
300 mm	87	212
350 mm	87	262
400 mm	87	312
450 mm	97	352
500 mm	97	402
550 mm	117	432
600 mm	117	482



L - Długość prowadnicy / Guide length / Длина направляющей

SW - Strata długości wysuwu / Sliding length loss / Потеря длины выдвигания

DW - Rzeczywista długość wysuwu / Real sliding length / Действительная длина выдвигания



material

stal + POM



color



size

L = 250, 300, 350, 400, 450, 500, 550, 600

