

# Prowadnica kulkowa ze spowalniczem 45 mm PRESTIGE

Index: PK-SPH45...0  
(L)

Ball bearing slide with soft closing function 45 mm PRESTIGE

Шариковая направляющая с функцией бесшумного самодоката 45 mm PRESTIGE

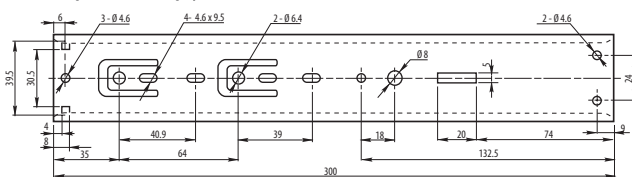


## Cechy produktu / Features / Характеристика товара:

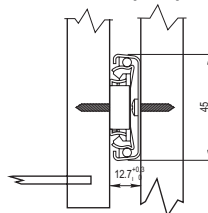
- dostępna w wersji z pełnym wysuwem i ¾ wysuwu / available in full sliding and ¾ sliding version
- доступна версия с полным выдвигением и ¾ выдвигения
- łożysko kulowe / ball bearing / шариковый подшипник
- teleskopowa budowa prowadnika / telescopic slider construction / телескопическая структура башмака
- mechanizm samodokątu z funkcją cichego domytku, bez funkcji „reset” / auto-drawing-up mechanism with quiet shut function, without “reset” function
- możliwość demontażu części prowadnika, co ułatwia mocowanie prowadnicy possibility of dismantling part of a slider which makes guide mounting easier
- возможность разборки части башмака, что облегчает монтаж направляющей
- dopuszczalne obciążenie dla długości do 450 mm – 40 kg, 500 mm – 38 kg, 550 mm – 36 kg, 600 mm – 34 kg
- allowable load for the length up to 450 mm – 25 kg, 500 mm – 38 kg, 550 mm – 36 kg, 600 mm – 34 kg
- допустимая нагрузка для длины 450 mm – 25 кг, 500 mm – 38 кг, 550 mm – 36 кг, 600 mm – 34 кг

## Schemat prowadnicy korpusu dla L=300 mm / Body guide scheme for L=300 mm

Схема направляющей корпуса для L=300 mm

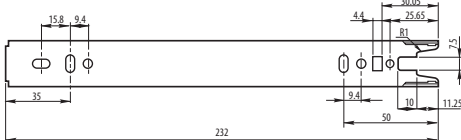


## Wymiary montażowe Mounting dimensions Монтажные размеры

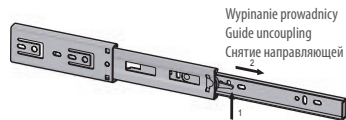
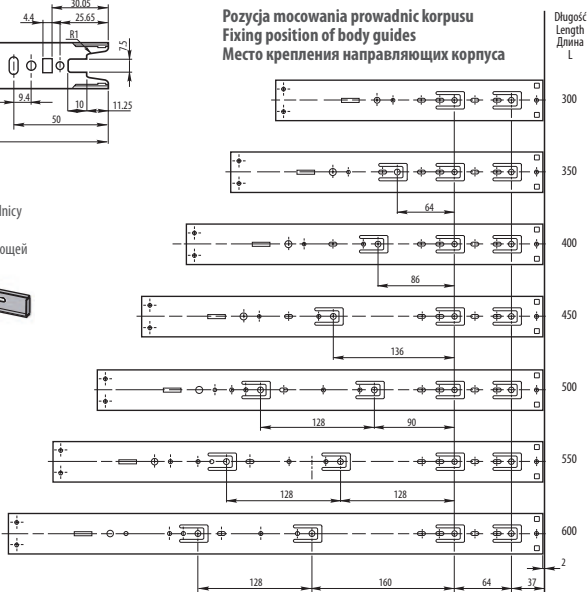


## Schemat prowadnicy szuflady dla L=300 mm / Drawer guide scheme for L=300 mm

Схема направляющей ящика для L=300 mm



## Pozycja mocowania prowadnic korpusu Fixing position of body guides Место крепления направляющих корпуса



stal / steel / сталь

material

H=45

L=300, 350, 400, 450, 500, 550, 600

size